

Airon Marine
Paolo Molinari



4100 T-TOP



4100T-TOP

Airon Marine
Paolo Molinari





GLI ESTERNI SONO STUDIATI PER OFFRIRE SPAZI
AMPI E FUNZIONALI PER TUTTO L'EQUAGGIO
E REALIZZATI IMPIEGANDO I MIGLIORI MATERIALI














A RICHIESTA È POSSIBILE
REALIZZARE UN SECONDO BAGNO
SITUATO SUL LATO DESTRO DELL'IMBARCAZIONE
ALL'INGRESSO DELLA CAMERA DI POPPA





4100T-TOP

SPECIAL TRASMISSION

2 x 300 HP VOLVO PENTA IPS 400

DIESEL

ENTROFUORIBORDO

2 x 300 HP VOLVO PENTA D4-300 EVC DP

2 x 330 HP VOLVO PENTA D6-330 EVC DP

2 x 370 HP VOLVO PENTA D6-370 EVC DP

DIESEL

ENTROFUORIBORDO

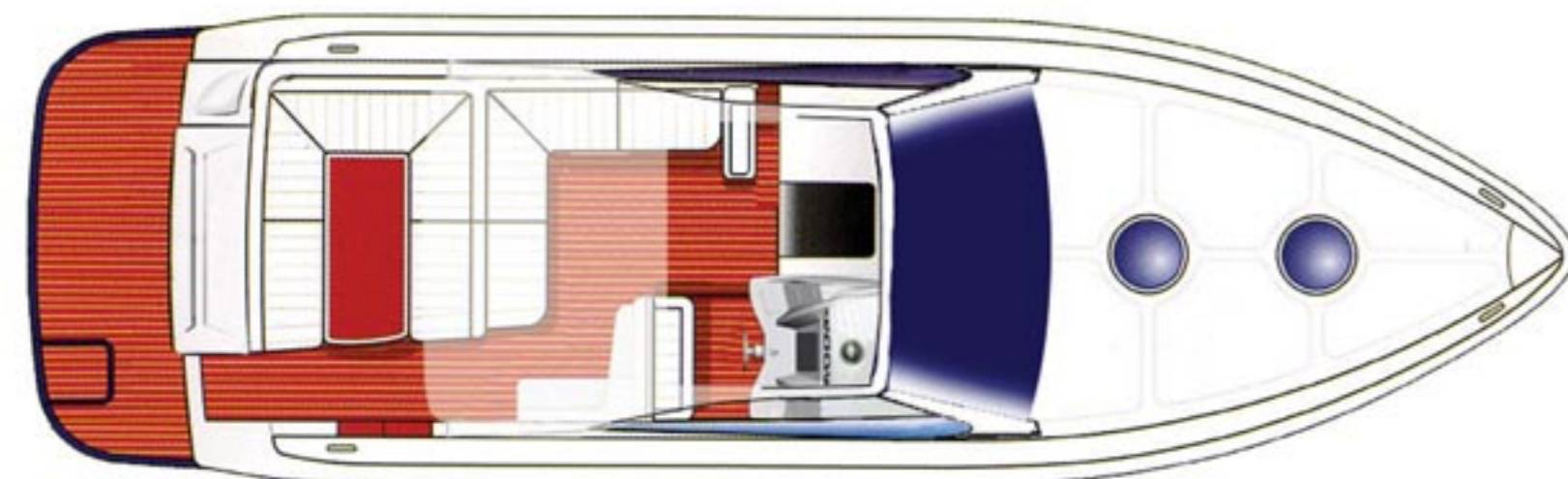
2 x 270 HP MERCRUISER QSD 4.2 270 S

2 x 320 HP MERCRUISER QSD 4.2 320 S

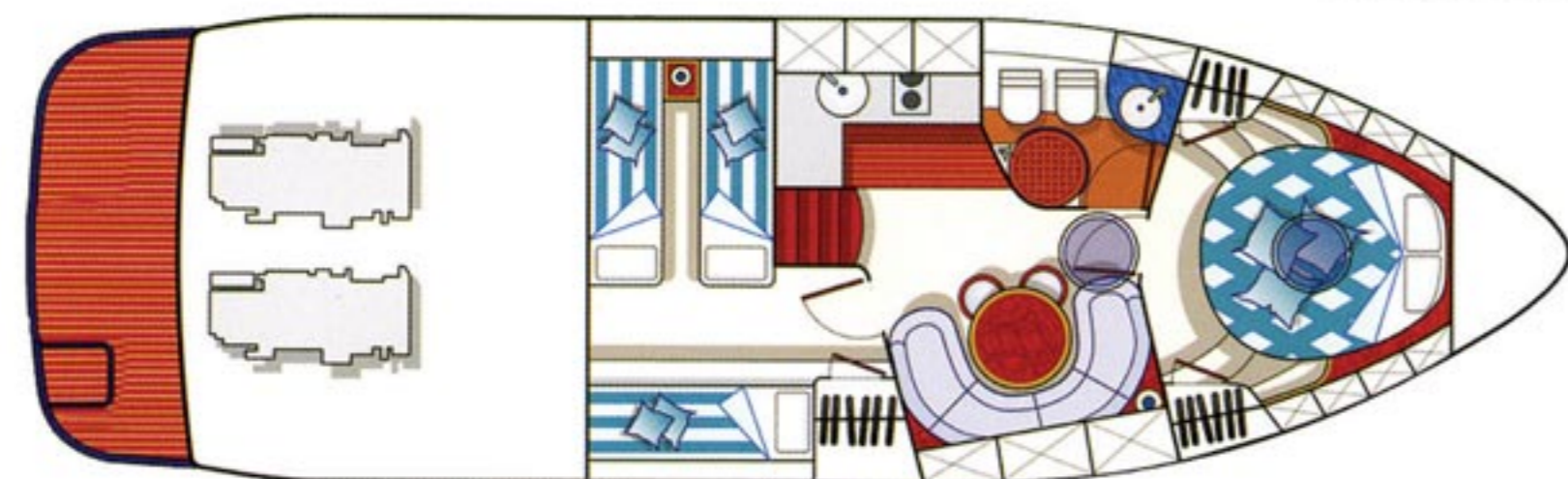
2 x 350 HP MERCRUISER QSD 4.2 350 S

CARATTERISTICHE TECNICHE

LUNGHEZZA FISCALE / LENGHT / LONGUEUR	MT 11,20
LUNGHEZZA FUORI TUTTO / OVERALL LENGHT / LONGUEUR TRÉSORIER	MT 12,50
LARGHEZZA / BEAM / LARGEUR	MT 3,75
PESO SCAFO / WEIGHT / POIDS	KG 9200 CA.
PERSONE IMBARCABILI / PERSONS CAPACITY / PERSONNES	12
POSTI LETTO / BEDS / COUCHAGE	5+1
SERBATOIO CARBURANTE / FUEL CAPACITY / RÉSERVOIR ESSENCE	LT 720 CA.
SERBATOIO ACQUA / WATER CAPACITY / RÉSERVOIR EAU DOUCE	LT 300 CA.
CATEGORIA DI PROGETTAZIONE / PROJECT CATEGORY / CATEGORIE	B



POWERED BY
**VOLVO
PENTA**



ACCESSORI STANDARD :

VOLANTE - TIMONERIA MONACAPO - PARABREZZA IN CRISTALLO - N°1 TERGICRISTALLO - PULPITO PRUA INOX CON DRAGLIA - 2 BITTE DI PRUA - 2 BITTE DI POPPA - 8 GANCI PER PARABORDI - 2 VANI PORTA CIME A POPPA - POLTRONA DI GUIDA REGOLABILE - PRENDISOLE DI POPPA - DIVANO COPILOTA A "L" CON SOTTOSTANTI RIPOSTIGLI - DIVANO A "C" TRASFORMABILE IN PRENDISOLE - TAVOLO ESTERNO MANUALE - SCARPIERA ESTERNA - MOBILE ESTERNO CON LAVELLO - CANCELLETTO INOX - PLANCETTA DI POPPA CON SCALETTA BAGNO A SCOMPARSA - STRUMENTAZIONE COMPLETA MOTORI - BUSSOLA - AVVISATORE ACUSTICO - APERTURA COFANO MOTORI ELETTRICA - 2 BATTERIE MOTORE - 3 BATTERIE PER SERVIZI - RIPARTITORE DI CARICA - 3 STACCABATTERIE - CARICABATTERIA - QUADRO ELETTRICO CON MAGNETOTERMICI - PRESA 12V - DOCCIA ESTERNA PRESSURIZZATA - SERBATOIO CARBURANTE 700LT CIRCA - TAPPO IMBARCO CARBURANTE INOX - SFIATO SERBATOIO CARBURANTE - TAPPO INOX IMBARCO ACQUA DOLCE - IMPIANTO ACQUA CALDA - PREFILTRI RACOR - IMPIANTO ANTINCENDIO AUTOMATICO - 2 VANI PORTA OGGETTI SOTTO T-TOP - T-TOP COMPLETO DI TETTO SCORREVOLE ELETTRICO E LUCI LIVING - VANO PORTA ZATTERA - PORTA SCORREVOLE IN PLEX - FRIGORIFERO 50LT ESTERNO - FANALI DI VIA REGOLAMENTARI - ASTA PORTABANDIERA - 2 ARMADIETTI DI PRUA - TV LCD 15" - CUCINA CON LAVELLO, PIASTRA VETRO-CERAMICA, FRIGO 85LT, RIPOSTIGLIO PER PIATTI, RIPOSTIGLIO PER PENTOLE, CASSETTIERA - GRUPPO WC ELETTRICO - DINETTE A "C" CON TAVOLO INTARSIATO - GAVONE SOTTO SCALA - GAVONI SOTTO LETTI - 2 PASSOUOMO - 9 OBLÒ LATERALI - PAVIMENTAZIONE INTERNA IN LEGNO - MOQUETTE NELLE CAMERETTE - CAMERA DI PRUA SEPARATA - CAMERA DI POPPA SEPARATA - SINTO CD - TEAK PLANCETTA - 2 POMPE DI SENTINA PRUA - 1 POMPA DI SENTINA POPPA - 1 POMPA DI SENTINA MANUALE - VERRICELLO CON ANCORA E CATENA 50MT CIRCA - INTERRUTTORI VERRICELLO PRUA - SCUDO PRUA INOX - MANUALE DEL PROPRIETARIO.

STANDARD FEATURES :

WOODEN STEERING WHEEL - POWER STEERING - SHAPED TEMPERED CRISTAL WINDSCREEN - WINDSCREEN WIPER DRIVING SIDE - PULPIT - N°2 PROW BOLLARDS - N°2 STERN BOLLARDS - N°6 BOAT-HOOK - N°2 STERN LINE BOX - HELMSEAT WLTH STAND/SIT FACILITY- STERN SUNBED - CO-PILOT SEAT - "C" SHAPED DIVAN SEAT IN COCKPIT - MANUAL TABLE - EXTERIOR SHOES FLAT - ACCESS DOOR INOX TO SWIMMING PLATFORM - SWIMMING PLATFORM - COMPLETE ENGINE INSTRUMENTS - COMPASS - HORN - INSPECTIONS ENGINES ROOM WITH HYDRAULICS OPENING - N°2 BATTERIES - N°3 BATTERIES WITH CHARGE'S DIVISION - N°3 BATTERIES SWITCH - 12 V SOCKET - COCKPIT SHOWER - FUEL TANK 700 IT. CA. - FUEL TANK'S BREATHER - FUEL FILLER - WATER TANK - WATER FILLER - DIESEL SEPARATOR FILTERS - FIRE EXTINGUISHER SYSTEM FOR THE ENGINE ROOM - N°2 OBJECT'S STAND INTO T-TOP - T-TOP WITH POWER ASSISTED PERSPEX TOP WITH LIVING LIGHTS - LODGE FOR SELF INFLATING BOAT - 50 LITRE REFRIGERATOR IN THE COCKPIT - ACCESS DOOR TO CABIN MADE IN PLEX - NAVIGATION LIGHTS - FLAG STAF- N°2 WARDROBES - TV 15" - GALLEY WITH SINK, PLATE GLASS-CERAMICS - 120 LITRE REFRIGERATOR, CUPBOARD FOR PLOTS AND PLATES, CHEST OF DRAWERS - BATHROOM WITH ELECTRICAL WC, SINK WITH SHOWER - BATHROOM PIANE MADE IN MARBLE - DINETTE WLTH TABLE - PEAKS UNDER THE STAIRS - PEAKS UNDER THE BEDS - N°2 FOREDECK HATCHES - N°8 PORTHOLES - WOOD FLOOR FOR INTERIOR - MOQUETTE INTO CABINS - PROW ROOM SEPARATE - STERN ROOM SEPARATE - STEREO CD - TEAK ON THE PLATFORM - N°2 BOW'S BILGE PUMP - N°1 STERN BILGE PUMP - N°1 MANUAL BILGE PUMP - ELECTRIC WINCH WITH ANCHOR AND CHAIN MT.50 - PROW WINCH SWITCH - ANCHOR SCRATCH PLATE - USE/MAINTENANCE MANUAL.

ACCESSORIES DE SERIE :

VOLANT EN BOIS - SERVOTIMONERIE - PARA BRÏSE EN CRISTAL TREMPÉ - ESSUIE-GLACE CÔTÉ PILOTAGE - BALCON EN INOX - N°2 BITTES AVANT - N°2 BITTES ARRIÈRE - N°6 CROCHETS POUR LES PARBATAGES N°2 DÉBARRAIS ARRIERE POUR LES BOUTS - SIÈGE DE PILOT AVEC ASSISE RELEVABLE POUR LE NAVIGATEUR - BAIN DE SOLEIL COCKPIT - SIÈGE DE COPILOT - DIVAN EN "C" DU COCKPIT - TABLE MANUEL -ARMOIRE A CHAUSSURES EXTÉRIEUR - PORTE D'ACCES A L'ARRIERE - PLATFORM ARRIÈRE - INSTRUMENTATION COMPLÈTE MOTEURS - COMPAS - AVERTISSEUR OUVERTURE DE CALE IDRAULIC - N°2 BATTERIE MOTEUR - N°3 BATTERIE AVEC REPARTITION DU CHARGE - N°3 COUP-BATTERIE - PRISE DE COURANT 12 V - DOUCHE EXTÉRIEURE - RÉSERVOIRS CARBURANT EN ACIER INOX LIÉS AVEC INDICATEUR SUR LE TABLEAU DE BORD - SOUPIRAIL DE RÉSERVOIRS CARBURANT - BOUCHON EMBARQUEMENT CARBURANT - RÉSERVOIRS D'EAU - BOUCHON EMBARQUEMENT EAU - PRÉ-FILTRES DÉCANTEURS - INSTALLATION ANTIINCENDIE MOTEUR - N°2 PORTE-OBJET DANS LE T-TOP - TOIT COULISSANT ÉLECTRIQUE AVEC LIVING FEUX - LOGEMENT BATEAU DE SURVIE - RÉFRIGÉRATEUR DE 50 LITRES DANS LE COCKPIT - PORTE D'ACCES A LA CABINE - FEUX DE NAVIGATION - HAMPE È DRAPEAU - DEUX ARMOIRES - TV 15" - COIN CUISINE AVEC EVIER, PLAQUE VERRE/CÉRAMIQUE, RÉFRIGÉRATEUR DE 120 LITRES, DEBARRAS POUR MARMITES/PLATS, CHIFFONNIER - TOILETTES AVEC WC ÉLECTRIQUE, ÉVIER AVEC DOUCHE - PLAN DE TOILETTE EN MARBRÉ - DINETTE AVEC TABLE - DEBARRAS SOUS ESCALLER - DEBARRAS SOUS LITS - N°2 ÉCOUTILLES - N°8 HUBLOTS SUR MURANTE - SOL INTÉRIEUR EN BOIS - MOQUETTE DANS LES CABINS - CHAMBRE AVANT SÉPARÉ - CHAMBRE ARRIÈRE SÉPARÉ - STÉREO CD - TEAK SUR PLATFORM ARRIÈRE - N°2 POMPE DE CALE AVANT - N°1 POMPE DE CALE ARRIÈRE - N°1 POMPE DE CALE MANUELLE - GUINDEAU ÉLECTRIQUE AVEC ANCRE AND CHAINE MT.50 - BOUTONS DE GUINDEAU AVANT - PROTECTION INOX AVANT - MANUEL USAGE/ENTRETIEN.



SEDE: FRAZIONE FORNACE, 78 - 22025 LEZZENO (CO) -
PRODUZIONE: VIA SODRATE, 17/D - 22070 CASNATE CON BERNATE (CO)

WEB SITE: WWW.AIRONMARINE.IT - WWW.AIRONMARINECLUB.IT

TEL. +39.031.914934 FAX +39.031.914878
TEL. +39.031.452278 FAX +39.031.451217

E-MAIL: INFO@AIRONMARINE.IT